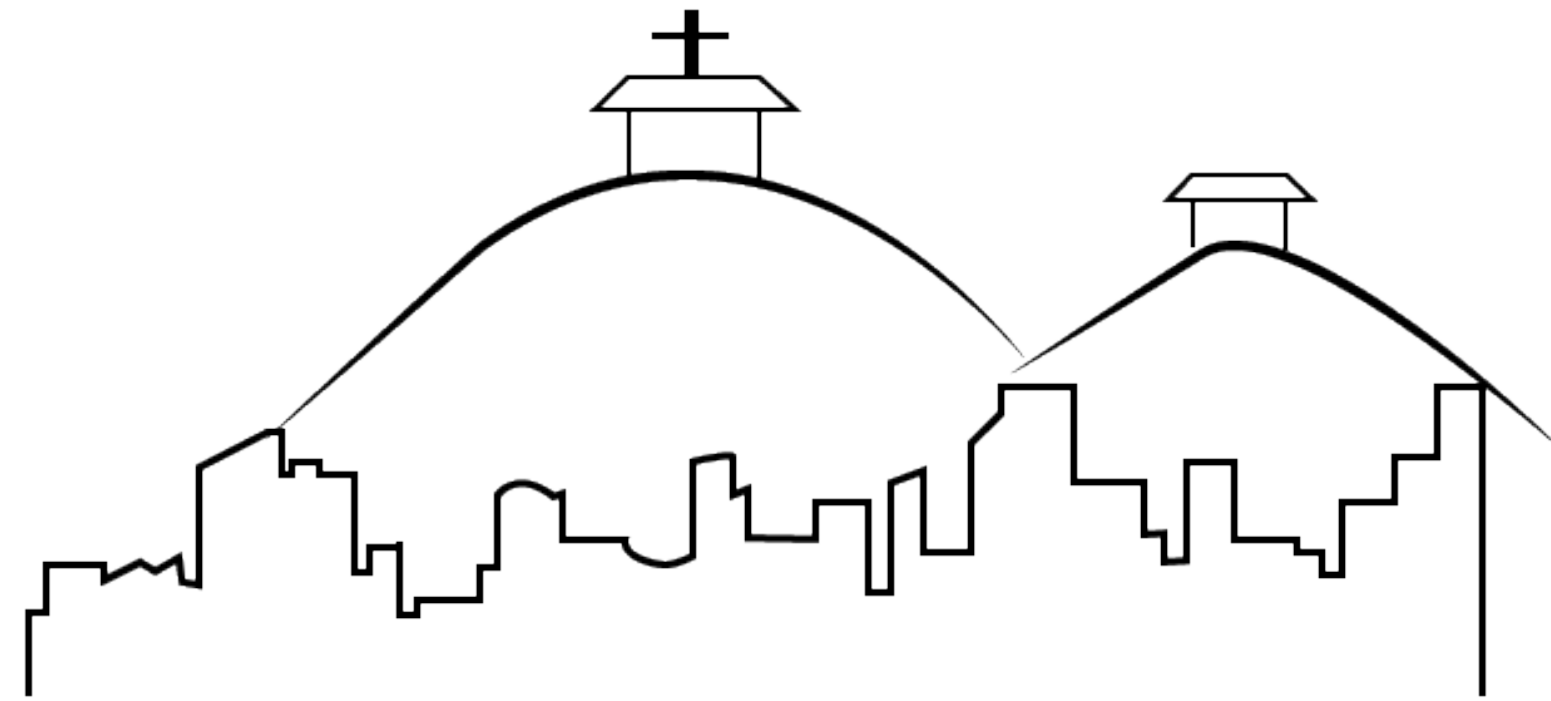




PRIMER RESPONDIENTE, ¡GENTE QUE AYUDA!



temblor 

- No afecta
- Todo vuelve a la normalidad

terremoto 


- Daños
- Pérdidas
- Afectación

Participación
ciudadana para:

- Superar la crisis
- Recuperarse

Clave I

Confirme que las construcciones sean Sismorresistentes



- La casa
 - El edificio
 - El colegio
 - La universidad
 - El lugar de trabajo
-
- Sismorresistentes
 - Refuerzo estructural

Medidas para
proteger la vida
y el patrimonio



ALCALDÍA MAYOR
DE BOGOTÁ D.C.

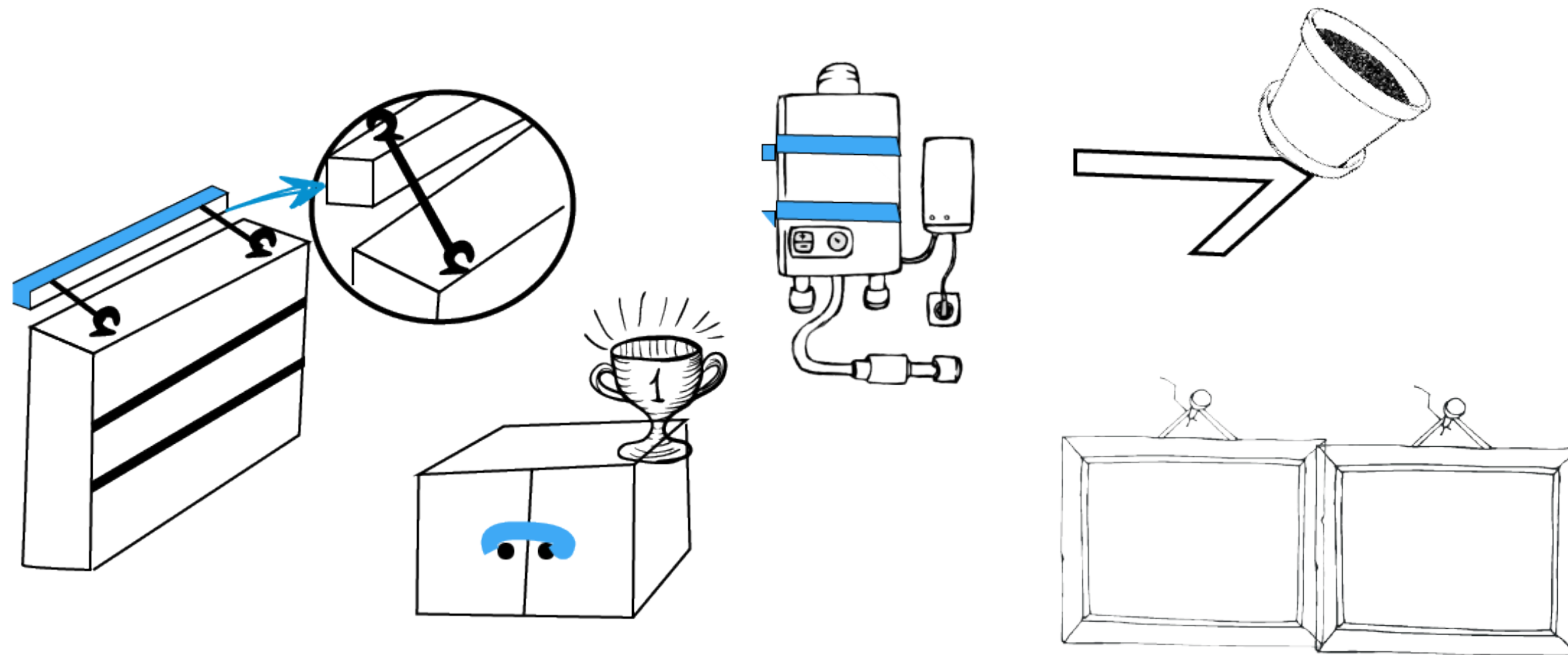
BOGOTÁ
MEJOR
PARA TODOS

Clave 2

Asegure o cambie de lugar objetos



Los terremotos pueden hacer que se mueva cualquier cosa, por más pesada que sea



Clave 3

Establezca acuerdos sobre cómo actuar



Realice simulacros

• Familia

Sitios de protección


• Compañeros

Rutas de evacuación

• Vecinos

Puntos de encuentro

terremoto



Simulacro de protección



Simulacro de evacuación



¿Quién recoge a los niños en el jardín infantil?

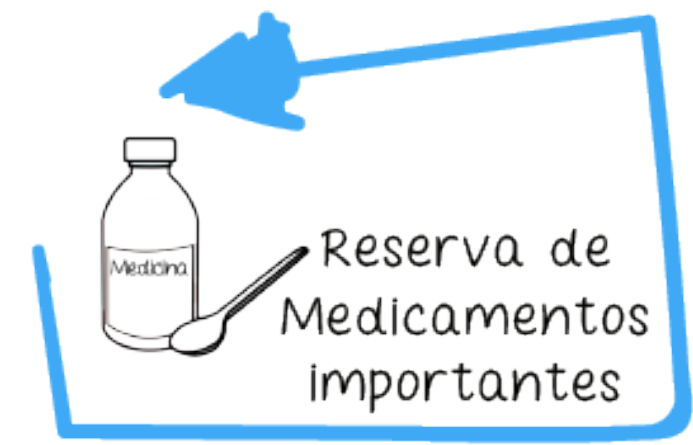
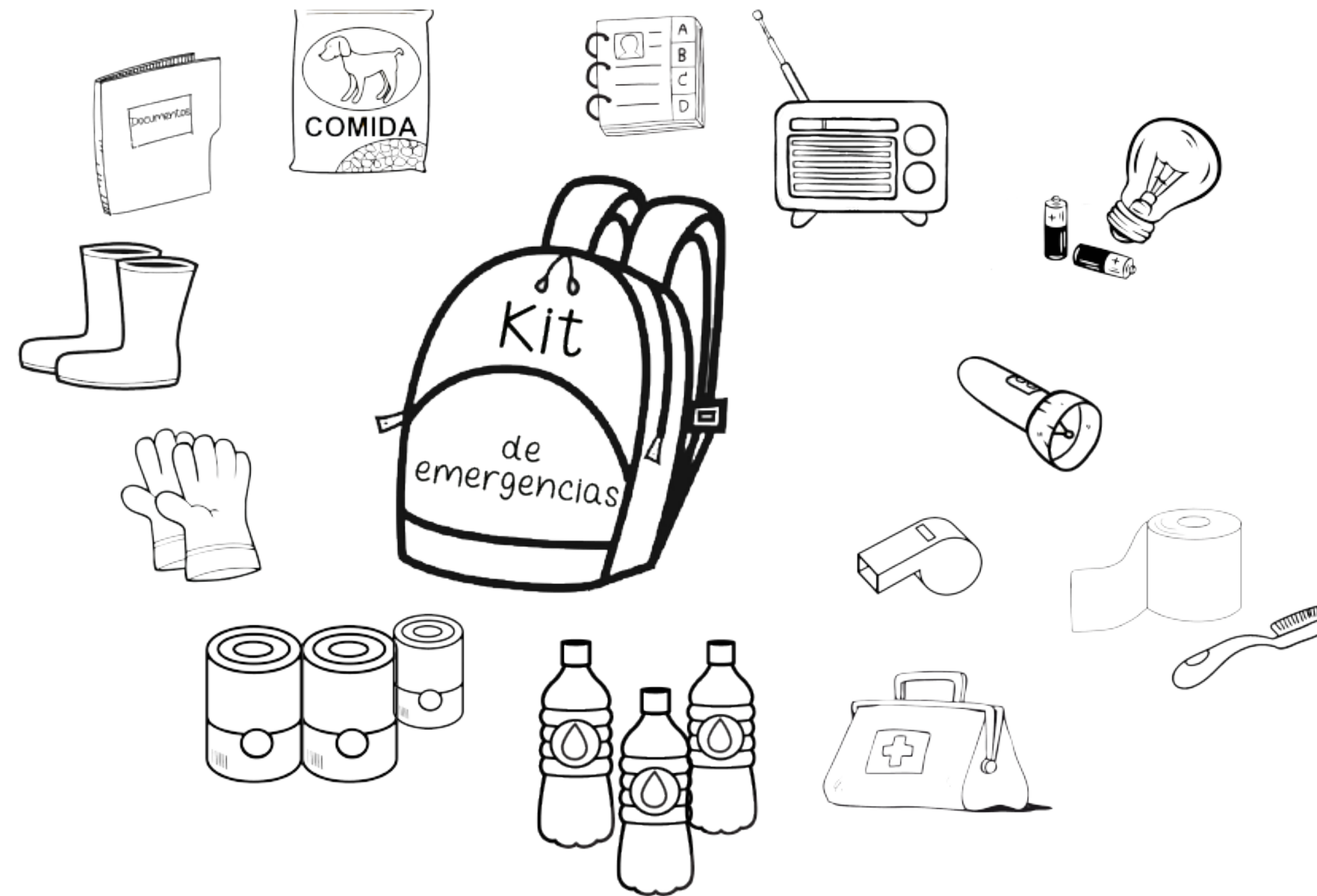


ALCALDÍA MAYOR
DE BOGOTÁ D.C.

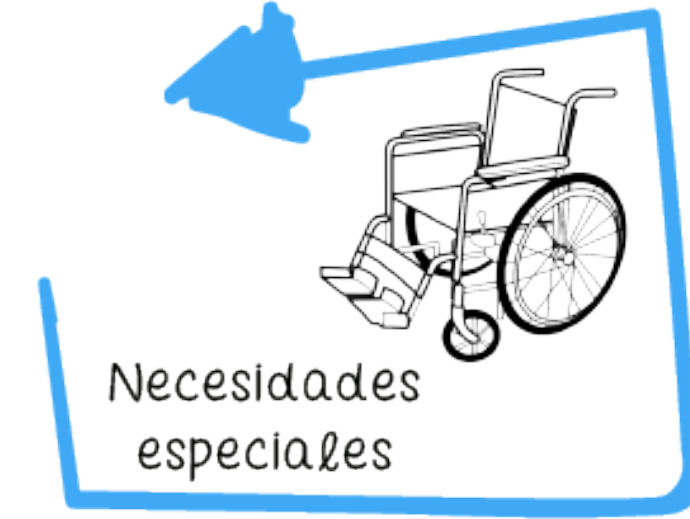
BOGOTÁ
MEJOR
PARA TODOS

Clave 4

Tenga un Kit de Emergencias



Reserva de Medicamentos importantes



Necesidades especiales

Clave 5

Protéjase durante el terremoto



Clave 6


Evalúe la situación y actúe

- Si hay daños




- Si queda atrapado golpee piezas sólidas o de metal

- Ayude a otros




- Suspenda servicios públicos



- Cubra derrames de combustible



- Identifique riesgos



- Si existen comunicaciones, úselas lo menos posible



- Organícese y revise daños y proteja la zona



- Escuche la radio para recibir recomendaciones e instrucciones



ALCALDÍA MAYOR
DE BOGOTÁ D.C.

BOGOTÁ
MEJOR
PARA TODOS